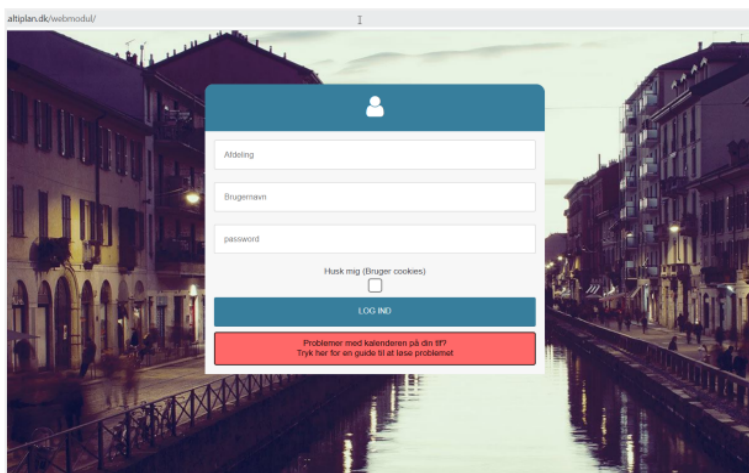


Opsætning af IOS enheder

App funktionalitet i HosInfo



1

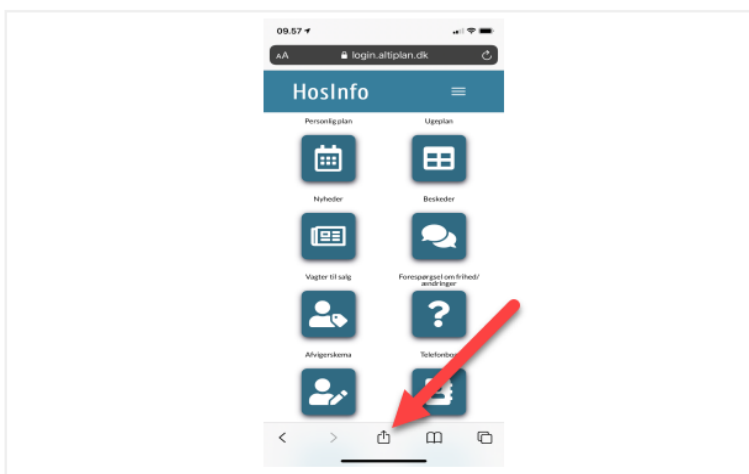
Start Safari, tast hjemmesiden
login.altiplan.dk

Indtast:

- Afdelingskode - fås i afdelingen
- Regions eller Bam id
- Password

Klik på:

Husk mig + LOG IND

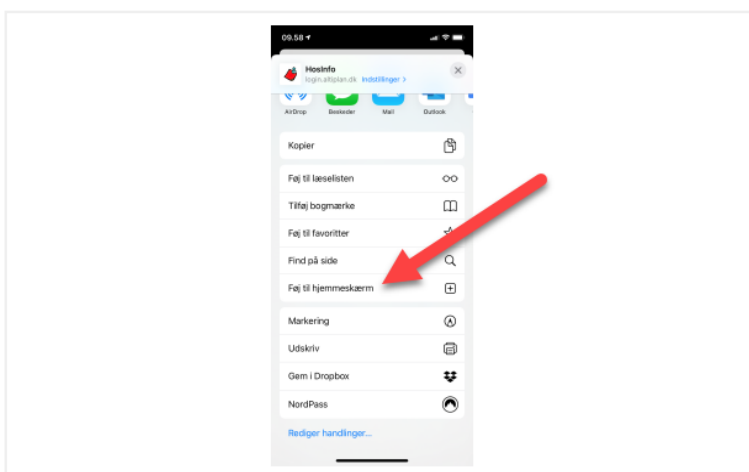


2

Klik på knappen Indstillinger i
bundet af skærmen

(Bemærk på forsiden finder du
bl.a.)

- Personlig arbejdsplan som
vises som en kalender
- Afdelingens plan
- Manualen



3

Scroll skærmbilledet op, så du
kan se menuen

Klik på punktet

- Føj til hjemmeskærm

Der tilføjes nu en genvej på din
IPhone eller IPad. Du har nu et
HosInfo icon på din enhed

HosInfo virker nu som en App